

Mai 2020

familiiii KINDER



Rätsel
Ausmalen
Basteln
Begreifen



**SPIEL UND
SPASS ZUM
MUTTERTAG!**

Dichten, basteln,
Bilder malen – der
Muttertag bereitet
nicht nur Mama
Freude!

EIN BUNTER BLUMENTOPF ZUM MUTTERTAG!



Schneide alle Formen vorsichtig aus und klebe sie dann zusammen auf ein Blatt Papier – ganz so, wie es dir gefällt!

Hella

Zum Muttertag mag ich Maaa richtig überraschen! Da werde ich mich in den nächsten Tagen in ein fleißiges Bienchen verwandeln und ihr was Schönes basteln. Vielleicht backe ich auch einen Kuchen. Oder ich überleg' mir ein Gedicht. Ich hab ja schon sooo viele Ideen! Am besten leg' ich gleich los. Macht ihr auch mit? Euer

Booo

Wer sammelt hier eifrig Honig? Verbinde die Punkte!



**DIE RICHTIGE STORY
FÜR JEDES ALTER**



6-10 Jahre



3-6 Jahre

Ab 10 Jahren




Impressum: familiiii 5A/2020 Redaktion: Eva Pichler-Rohrhofer, Comics: Sarah Schuchter, Vanessa Kronjäger, Illustrationen: Alexander Slawik, Eigentümer, Herausgeber und Verleger: Loban Ges. m. b. H. & Co KG, Helferstorferstraße 6/10, 1010 Wien, Druck: Radin Berger Print GmbH, 6176 Innsbruck, Verlagspostamt 1010 Wien, p.b.b.



In diesem Bild gibt's ein paar Lücken! Setze die fehlenden Puzzleteile an die richtige Stelle!




Hilf der Biene den Weg zu den Blumen zu finden!



Die Auflösung findest du auf der letzten Seite!

Die Tierkinder suchen ihre Mamas. Verbinde sie mit ihnen!




Fotos: Shutterstock

Findest du die 10 Unterschiede zwischen den Bildern?



Mama Schwein und ihre Ferkel verbringen den Muttertag im Garten. Bunt macht das noch mehr Spaß. Male sie an!



Die Auflösung findest du auf der letzten Seite

Wie viele Blumen gibt es von jeder Farbe? Zähle sie.



Fotos: Shutterstock



STECKBRIEF

TIER DES MONATS:
Die Honigbiene

NAME: Biene

GEWICHT: 80 Milligramm

GRÖSSE: 18 Millimeter

ALTER: 5 Wochen

AUSSEHEN: gelb-schwarz gestreift

NAHRUNG: Nektar und Pollen

VERBREITUNG: weltweit (außer Antarktis)

LEBENSRAUM: Felder, Wiesen, Wälder

NATÜRLICHE FEINDE: Vögel, Varroamilbe

Eifriges Leichtgewicht.

Eine Biene wiegt nur ein Zehntel Gramm – und kann fast das gleiche Gewicht an Nektar transportieren. Trotzdem produziert eine einzelne Biene in ihrem ganzen Leben nur eine Löffelspitze Honig. Für ein kleines Honigglas (500 Gramm) legen Bienen insgesamt mehr als 100.000 Kilometer zurück – das entspricht einer dreimaligen Umrundung der Erde!

Stachelig.

Bienen sind sehr friedfertige Tiere. Sie stechen nur dann, wenn sie sich bedroht fühlen. Auf dem Stachel sind kleine Widerhaken. Daher bleibt er in unserer Haut stecken, wenn wir gestochen werden. Der Stechapparat wird ausgerissen, und die Biene stirbt. Sticht sie hingegen andere Insekten, kann sie den Stachel wieder herausziehen – und weiterleben.

Rüsseltier mit Taschen.

Honigbienen haben auf ihren Beinen Sammeltaschen, in denen sie Pollen transportieren – die sind ein wichtiger Bestandteil einer Bienenmahlzeit. Den Nektar hingegen saugen Bienen mit ihrem Rüssel aus den Blüten. Von dort kommt er in den Honigmagen. Im Bienenstock angekommen, würgt die Biene den Nektar in die Honigwabe. Nun ist er mit Nährstoffen aus dem Bienenmagen angereichert – und das macht ihn so gesund.

In Gefahr.

Honigbienen leben in Völkern von bis zu 70.000 Bienen zusammen. Wildbienen hingegen sind meist Einzelgänger. Viele nisten im Boden oder nutzen Grashalme zum Hausbau. Je weniger naturbelassen unsere Umwelt ist, umso schwieriger wird es für Wildbienen einen Unterschlupf und Nahrung zu finden. Deswegen zählen sie zu den besonders gefährdeten Tierarten.





Die Krückerhexe

von Alexander Slawik


Lange konnte sich die arme Backmaus auf dem wild gewordenen Rührbesen sicher nicht mehr halten!

Man müsste ihr irgendwie helfen... aber wie? Die anderen Backmäuse waren ratlos.




Doch zum Glück fiel ihnen dann doch noch etwas ein!


Schnell liefen zwei Backmäuse zum nächsten Teigkessel und holten einen großen Klumpen Teig heraus.



Dann eilten sie damit wieder zurück zu den anderen.



Wenn sie den Teig weit genug auseinanderziehen würden, könnten sie daraus ein Sprungtuch formen...



... und ihre Kollegin retten, die demnächst in die Tiefe zu stürzen drohte!

Wie es weitergeht, erfahrt ihr in der kommenden Ausgabe...

Illustration: © Madeleine Neumayr | Der rote Faden Grafikdesign



Die Bienen
in diesem Schwarm
sehen nur auf den
ersten Blick gleich aus.

**Wieviele Bienen haben
nur einen schwarzen
Streifen?**

Fotos: Alexander Slawik, Edition Keiper

EMMA UND DIE FEDER- MAUS: DIE MAGIE UNSERER GEDANKEN


Emma sitzt in ihrem Kinderzimmer. Sie ist stinksauer und könnte heulen. Diese blöden Puzzle-Steine wollen einfach kein ganzes Puzzle ergeben.

„Das schaff ich nie!“, schimpft sie und pfeffert das Puzzle in die Ecke. Bär Timo kriegt einen Riesenschreck und auch Olli, das Nilpferd, das auf Emmas Regal sitzt, schaut ganz verdattert.

Plötzlich hört Emma ein Klingeln und ein leises Zischen, dann zupft etwas an ihrem Ärmel. Was ist denn das? Vor Emma steht eine kleine graue Maus mit einer Feder in der Hand.

Emma reibt sich die Augen. „Wer bist denn du?“, fragt sie. „Ich bin Lieselotte Federmaus. Deine höchstpersönliche Zaubermaus“, sagt das hübsche Mäuschen und klimpert mit seinen langen Wimpern.

**MALE EMMA UND IHRE
FEDER BUNT AN!**



Emma und die Federmaus –
Der „Ich kann es“-Zauber
Ein Kinderbuch von
Margit Wickhoff und Reinhart Kerndle
edition keiper
ISBN: 978-3-903322-11-0
14 €

Du möchtest wissen, wie die
Geschichte von Emma und Lie-
selotte Federmaus weitergeht?
Wir verlosen 5 Exemplare auf
www.familiii.at/gewinnspiel



Danke, Mama!

3-6 Jahre



Dass ich Dich lieb hab',
weißt du ja:
An jedem Tag, in jedem -----
Doch heut' möcht' ich Dir
Danke sagen,
das hörst Du nicht
an allen Tagen.

Viele neue Gedichte
zum Muttertag und
Ideen für bunte Mutter-
tagskarten, über die sich
deine Mama besonders
freuen wird.

Liebe Mama, wir danken Dir sehr:
Ohne Dich wär' das Leben
wie ein Strand ohne Meer.
Wie eine Großstadt, ganz ohne Leute,
wie ein Gestern ohne Heute.
Wie ein Wald, leer, ohne -----
wie eine Nacht ohne traumhafte Träume.
Das wär' schon fad, weswegen wir sagen:
Wir haben Dich lieb,
an allen ----- !

Setze diese Wörter in die
Gedichte ein:

Bäume, blätterst, schrieb,
schenkst, Jahr, Tagen,
Glück, Muttertag, sagen,
schön.



Mama, heute, zum, -----
da möcht' ich Dir sagen,
wie sehr ich Dich mag:
Du bist so süß wie Gummibärchen,
so stark wie Heldinnen aus Märchen.
So lustig wie ein Zirkusclown,
und auch sehr schön anzuschau'n!

Warum ich diese Zeilen -----?
Um Dir zu sagen:
Ich hab' Dich lieb!

Weil Du immer an uns denkst,
uns auch mal was Schönes -----
mit uns kuschelst in der Nacht,
im Verkehr gibst auf uns Acht,
mit uns durch schöne Bücher -----
und lautstark tolle Lieder schmetterst,
uns hilfst in allen Lebenslagen -
wollen wir Dir Danke ----- !

Für Oma in der Ferne:

Aus der Ferne die liebsten Grüße!
Wir wünschen Dir Erdbeertörtchen, süße.
Wir wünschen Dir Schaumrollen, Kekse und Tee,
denn heute ist Dein Tag, juchhee!
Wir wünschen Dir Liebe, Gesundheit und -----
und außerdem ganz viel Freude am Stück.
Und wenn wir uns dann wiederseh'n,
wird es sicher dreifach ----- !

Wie wäre es mit einer selbstgebastelten Karte zum Muttertag?

Bestimmt freut sich auch Oma, Post von dir zu bekommen! In die Karte kannst du ein Gedicht schreiben, das du dir selbst überlegt hast – oder einfach eines von dieser Seite auswählen. Hier findest du ein paar Vorschläge, wie du die Muttertagskarte ganz einfach gestalten kannst:

Bunte Blumen für Mama


Falte ein Blatt Tonpapier zu einer Karte. Schneide für die Blumen bunte Kreise in verschiedenen Größen aus und klebe sie der Größe nach übereinander. Schneide Blätter und Stiele aus buntem Tonpapier aus und klebe sie dazu. Fehlt nur noch eine Botschaft für Mama!

I ♥
MOM



Finger-Stempel-Karte

Für diese Karte brauchst du nur ein Blatt Papier und Wasserfarben. Tauche deinen Finger in die angefeuchtete Farbe und stemple Blumen aufs Papier. Auf die Rückseite der Karte kannst du deine Muttertags-Grüße schreiben.



Herzerl-Karte

Falte auch hier ein Blatt Tonpapier zu einer aufklappbaren Karte. Schneide in einer anderen Farbe ein etwas kleineres Rechteck aus und klebe es auf die Vorderseite. Schneide ein paar bunte Herzen aus, male Gesichter darauf und klebe sie auf deine Karte. Ins Innere kannst du ein Gedicht schreiben.





BASTEL-ECK

DAS BRAUCHST DU:

Bunte Filzreste
Nadel, Faden, Schere
Knöpfe, bunte Holz-
perlen, eine Schnur

BUNT GESCHICHTET.

Für diese Variante schneidest du einfach Herzen in unterschiedlichen Farben und Größen aus und nähst (oder klebst) sie übereinander. Eine kleine, kunterbunte Aufmerksamkeit zum Muttertag!

Filz-Herzchen zum Muttertag

Bunt verziert oder als Kettenanhänger: Diese Herzen bringen Freude!

Fotos: Shutterstock, Alexander Slawik

KUSCHELWEICH.


Schneide je zwei gleich große Herzen aus dem Filz aus und nähe sie an zwei Seiten zusammen. Stopfe etwas Watte ins Herzchen und nähe es dann fertig zusammen. So schnell ist ein kleines Kuschelherz für Mama fertig!

KNOPF-SCHMUCK.

Du möchtest dein Herzchen verzieren? Nähe einfach ein paar kleine, bunte Knöpfe darauf!

HALS-ZIERDE.

Warum nicht einfach das fertige Kunstwerk zu einer Halskette machen? Fädle dazu dein Filzherz und ein paar bunte Holzperlen auf eine Schnur. So schnell entsteht ein einzigartiges Schmuckstück!




BASTLE EINE BLUMEN-TÜTE FÜR MAMA


DAS BRAUCHST DU:


Buntes Papier
Stift zum Vorzeichnen
Schere und Kleber

UND SO GEHTS



2. Klebe nun die Tüte zusammen und die Blüten an die Blumenstiele.











ENDE

Spannende Zahlen- und Denk-Spiele


SUDOKU

Jedes Symbol darf pro Reihe und Spalte nur einmal vorkommen. Schaffst du es, die Sudokus zu lösen?



MALEN NACH ZAHLEN


Jede Zahl steht für eine Farbe. Male die Kästchen in der entsprechenden Farbe an. Welches Bild entsteht?



Fotos: Shutterstock

FISCH-PUZZLE

Erkennst du, wie viele Fische hier abgebildet sind, ohne das Puzzle zusammenzubauen?



ZAHLEN-LABYRINTH

Der Bär sucht den Weg zum Honigglas! Löse die Rechnungen und zeige ihm die richtige Route über die Steine – von eins bis zehn.



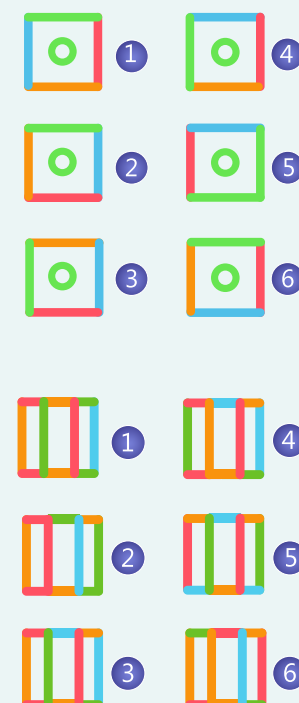

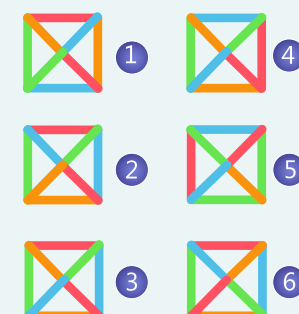
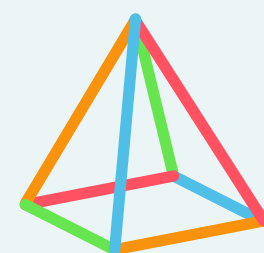
WER BIN ICH?

Finde heraus, welches Tier gesucht ist.

Ich bin ein Insekt.
Ich ernähre mich von Nektar.
Man nennt mich auch Falter.
Ich habe vier große, bunte Flügel.
Aber bevor ich fliegen kann, bin ich eine Raupe.

FORMEN-LOGIK

Wie würden diese geometrischen Formen aussehen, wenn du sie von oben betrachtest? Kreise die richtige Lösung ein!



6-10 Jahre



WÖRTER ORDNER


Kannst du diese Wörter mit B alphabetisch sortieren? Schreibe sie in der richtigen Reihenfolge auf.

BIENE
BLUME
BAUM
BLÜTE
BACH



SONNEN-BETRACHTER

Schau' dir die Sonnen genau an: Welche sehen genau gleich aus?





So funktioniert ein Bienenvolk!

Königin, Arbeiterin oder Drohne: Jede Biene im Stock hat eine Aufgabe. Lerne sie kennen und löse das Bienenrätsel!

Fotos: Shutterstock, Kosmos Verlag

1. Aus wie vielen Bienen besteht ein Bienenvolk?
H 40.000 - 70.000
I 4.000 - 7.000



Ich bin die Königin

und für mein Volk unentbehrlich! Du kannst mich leicht finden: ich bin größer als alle anderen, da ich als Larve mit einem speziellen Saft, dem Gelée Royale, gefüttert wurde. Ich lege Eier, aus denen kleine Bienen schlüpfen.

2. Eine Biene hat eine gute Futterquelle gefunden. Wie teilt sie das den anderen mit?
P Sie summt laut
O Sie tanzt

Möchtest du mehr über Bienen, Imkerei und Honig-Herstellung lernen? Wir verlosen 5 Exemplare des „Imkerbuch für Kids“ auf www.familiii.at/imkerbuch



Das Imkerbuch für Kids – Beobachten, Mithelfen, Ernten von Sarah Bude und Rebecca Schmitz. Kosmos, ISBN: 9783440167915 15 €

Ich bin die Putzbiene

und Sorge dafür, dass es im Bienenstock immer ordentlich und sauber ist. Schon kurz nachdem ich geschlüpft bin, beginne ich damit, die Waben zu säubern. Ich bin ein richtiger Putz-Profi!



3. Warum sind Bienen so wichtig für die Natur?
N Weil sie Blüten bestäuben
M Weil sie Honig machen



Ich bin die Wächterin

und meine Aufgabe ist die Verteidigung des Bienenstocks. Ich Sorge dafür, dass keine fremden Bienen in unser Zuhause kommen: Durch den Eingang lasse ich nur Bienen, die ich kenne!

Ich bin das Kindermädchen

und kümmere mich darum, dass die Bienenlarven genug zu essen bekommen. Auch das Füttern der Königin gehört zu meinem Job!



4. Wovon ernähren sich Bienen?
I Von Pollen und Nektar
J Von kleinen Insekten und Blättern

5. Wie nennt man die Bienenkönigin noch?
F Schwärzel
G Weisel

6. Wie lange muss der Honig im Bienenstock reifen, bis er fertig ist?
S Zwei bis vier Stunden
T Ein bis fünf Tage

7. Wie viele Ecken hat eine Bienenwabe?
O Sechs
P Acht

Ich bin die Sammlerin

und fliege von Blume zu Blume, um Pollen, Nektar und Wasser zu sammeln. Außerdem bin ich für die Honigproduktion zuständig. Vielleicht treffen wir uns ja mal auf der Wiese?



8. Wofür brauchen Bienen Wachs?
P Um Waben zu verschließen
Q Zur Körperpflege

9. Wie viele Bienenarten gibt es in Österreich?
G ca. 70
F ca. 700


Ich bin Handwerkerin

und arbeite am Bau von neuen Brut- und Honigwaben. Die brauchen wir dringend: Für unsere Nahrung und die Eier, die die Bienenkönigin legt. Wenn ich älter bin, möchte ich aber Nektar sammeln!



Lösungswort

1	2	3	4	5	6	7	8	9	



Die Bienenweide

Hilf den Bienen mit diesen besonderen Leckerbissen.

Viele Bienenarten sind vom Aussterben bedroht: Pestizide und andere Umweltgifte zerstören ihren Lebensraum; in Städten mangelt es den Insekten an Pollen und Nektar. Eine Welt ohne Bienen wäre aber eine traurige: Denn sie bestäuben Pflanzen und sorgen so dafür, dass Blumen und Bäume Samen produzieren und Früchte tragen.

Die gute Nachricht ist: Du kannst den Bienen helfen! Zum Beispiel, indem du deinen Garten oder Balkon in eine Bienenweide verwandelst. Hier siehst du Blumen, Bäume und Sträucher, die Bienen besonders anziehen, ihnen jede Menge Nektar und Pollen schenken. Kennst du die Pflanzen? Schreib ihre Namen in die leeren Felder!

Fotos: Shutterstock, Kinderfreunde

Erkennst du die Pflanzen? Schreibe ihre Namen in die leeren Felder – die Auflösung findest du auf der letzten Seite!

Ringelblume

Klee

Kornblume

Weide

Katzenminze

Glockenblume

Lavendel

Kapuzinerkresse

Himbeere

blühender Kirschbaum

Malve

Sonnenblume

Borretsch

Brombeere

Löwenzahn

blühender Apfelbaum

6-10 Jahre



VORBEREITUNG

1. Befülle die Gläser mit Wasser.

2. Löse in jedem Glas eine der Lebensmittelfarben auf.

3. Stecke die Gänseblümchen ins Wasser, und gieße bei Bedarf frisches Wasser nach..

DAS BRAUCHST DU:

- Lebensmittelfarben
- Pro Farbe ein kleines Glas
- Wasser
- Gänseblümchen

VERSUCH

Beobachte die Gänseblümchen genau! Sie nehmen das bunte Wasser auf, und nach ein paar Tagen beginnen sich die Blütenblätter zu verfärben.



Farbenfrohe Gänseblümchen

Noch mehr spannende Experimente, Spiel- und Bastelideen für zuhause findet ihr auf der Facebook-Seite der Wiener Kinderfreunde: www.facebook.com/KinderfreundeWien

SO FEIERN WIR DEN Muttertag

Geschenkidee zum Muttertag

Zum Muttertag schreibe ich ganz viele gemeinsame Erinnerungen von meiner Mama und mir auf kleine Zettelchen. Die kommen in eine Box. Dazu lege ich selbstgebastelte Gutscheine: Für Tisch decken, Zimmer aufräumen oder einen gemeinsamen Spaziergang. Da freut sich Mama bestimmt!

Bald ist es wieder so weit: Wie jedes Jahr feiern wir am zweiten Sonntag im Mai den Muttertag. Aber warum eigentlich? Woher kommt diese Tradition? Und wie wird der Muttertag in anderen Ländern begangen?


Der Muttertag hat eine sehr lange Tradition, die bis in die Antike zurückreicht: Schon vor vielen tausend Jahren haben die Griechen und Römer Frühlingsfeste zu Ehren von Göttinnen und Müttern veranstaltet.

Der Muttertag, wie wir ihn heute kennen, wurde aber erst vor etwa 100 Jahren erfunden: Nämlich 1914, in den USA. Dort hat es sich eine gewisse Anna Marie Jarvis zum Ziel gemacht, mehr Rechte für Frauen durchzusetzen; und einen Tag zu schaffen, der allen Müttern gewidmet ist. Dass sie dabei so erfolgreich war, hat sie wohl selbst überrascht: Denn als ihr der Trubel um den Muttertag zu viel wurde, hat sie dafür gekämpft, ihn wieder abzuschaffen – diesmal erfolglos.

Und so feiern wir auch heute noch den Muttertag: Mit Blumen, Geschenken und Kuchen. Um Mama zu zeigen, dass wir sie lieb haben und es schätzen, was sie leistet – denn das ist wirklich nicht wenig, oder?

Entspannung für Mama

Am Muttertag soll es Mama richtig gut gehen: Deshalb mache ich ihr schon am Morgen Kaffee und Frühstück – und räume danach sogar den Tisch ab! Außerdem lasse ich Mama ein heißes Bad ein, das mag sie so gerne. Und damit sie es in Ruhe genießen kann, spiele ich in der Zwischenzeit mit meinem kleinen Bruder.



Fotos: Shutterstock



FRANKREICH

In Frankreich wird der Muttertag ähnlich wie bei uns gefeiert; allerdings erst am letzten Sonntag im Mai. Die Kinder werden beim Backen kreativ, und so bekommt Mama nicht selten einen Kuchen in Blumenstraußform. Auch echte Blumen, Schokolade und Karten dürfen nicht fehlen.



JAPAN

In Japan werden Mamas zum Muttertag mit roten Nelken beschenkt, denn die stehen für Liebe, Beständigkeit und Dankbarkeit. Außerdem wird Mama richtig verwöhnt: Zum Beispiel mit einer Massage oder selbstgemachtem Essen. Kinder kochen gern Gerichte, die ihre Mutter ihnen beigebracht hat: Etwa das gerollte Omelette *Tamagoyaki*.



SERBIEN

In Serbien sollten sich alle Mamas am Muttertag in Acht nehmen: Denn während die Mama noch schläft, schleichen sich die Kinder in ihr Schlafzimmer und binden ihre Füße mit einer Schnur zusammen. Von den Fesseln wird Mama erst dann befreit, wenn sie sich mit jeder Menge Süßigkeiten freigekauft hat!



MEXIKO

Der Muttertag, oder *Día de la Madre*, wird in Mexiko immer am 10. Mai gefeiert. Tanz, Musik und Gesang stehen an diesem sehr beliebten Feiertag im Mittelpunkt: Mama wird lautstark besungen, von der Familie oder einer eigens gemieteten Mariachi-Band. Ein Restaurantbesuch mit der ganzen Familie darf nicht fehlen.



MONGOLEI

In der Mongolei wird nicht nur Mama gefeiert, sondern auch die Kinder: Und zwar am Mutter-Kind-Tag, der jedes Jahr am ersten Juni stattfindet. Alle Familienmitglieder sollen an diesem Tag ganz viel Zeit gemeinsam verbringen; und sich so zeigen, dass sie sich gegenseitig lieben und wertschätzen.



ÄTHIOPIEN

In Äthiopien findet der Muttertag immer dann statt, wenn die Regensaison beginnt: Im Oktober oder November kommen alle Kinder im Haus der Mutter zusammen. Und dort wird gleich mehrere Tage lang gefeiert: Bei festlichem Essen und Musik. Die Mütter cremen ihr Gesicht mit Butter ein und tanzen, während die Männer die Familie besingen.



GRIECHENLAND

In Griechenland wird der Muttertag schon seit der Antike gefeiert. Und ein paar Bräuche aus dieser Zeit sind immer noch erhalten! So wird es in griechischen Häusern am Muttertag richtig bunt: In jedem Zimmer werden Blumen und Sträuße verteilt. Am festlich gedeckten Tisch gibt es köstlichen Honigkuchen für die ganze Familie.



SUPER! HELDEN DES ALLTAGS

Zahlreiche Menschen gehen trotz Corona-Krise zur Arbeit und kümmern sich darum, dass alles funktioniert, wir versorgt sind und gesund bleiben. Hier sind die Heldinnen und Helden der Stadt Wien!

KANALARBEITER

DER HELD: Karl Berger, 53 Jahre alt, Vorarbeiter von 30 Kanalarbeitern bei Wien Kanal

SUPERKRÄFTE: Tatkraft und Energie im Kampf für ein sauberes Kanalsystem. Bei Tag und bei Nacht!

HELDENTATEN: Mit meinem Team räume ich Wiens Kanäle frei. Wir sorgen dafür, dass Klos nicht übergehen, Abwasser nicht auf die Straße fließt, die Donau sauber und die Menschen gesund bleiben!

HELDEN-AUSRÜSTUNG: Helm, Schutzbrille, Handschuhe, Gasmessgerät und Atemschutzgerät; dazu Mundschutz bei der Arbeit im Team.

GEBÜNDELTE POWER IM UNTERGRUND: Die 450 Heroes von Wien Kanal sind für ein 2.500 km langes Kanalnetz verantwortlich. Das entspricht der Distanz von Wien nach Kairo! Täglich räumen sie 20 Tonnen abgelagertes Material aus den Kanälen, damit das Abwasser in die Kläranlage fließen kann.

HELDENHAFTER
EINSATZ FÜR
SAUBERE
KANALE!



Du willst mehr darüber erfahren, wie eine Stadt funktioniert und dir jede Menge Wien-Wissen zulegen? Wir verlosen 5 Exemplare von „Das große Wien-Buch für die ganze Familie“ auf www.familiiii.at/wienbuch

Das Große Wienbuch für die ganze Familie
Von Arthur Fűrnhammer und Nicolas Rivero
G&G Verlag
ISBN 978-3-7074-2272-6

Fotos: Shutterstock, privat, PID/Christian Houdek, Wien Kanal/Felicitas Matern, Kuratorium Wiener Pensionisten-Wohnhäuser, Wiener Linien, Wiener-Netze, Eva Pichler-Rohrhofer, LPD Wien

STARK SEIN FÜR MENSCHEN, DIE HILFE BRAUCHEN!

MÜLLABFUHR- AUFLEGER

DER HELD: Andreas Kurz, 53 Jahre alt, seit 25 Jahren bei der 48er tätig

SUPERKRÄFTE: Hohe Einsatzbereitschaft, Kraft und Schnelligkeit, auch bei Wind und Wetter!

HELDENTATEN: Würden wir den Müll nicht abholen, würde die ganze Stadt stinken, Ratten würden die Abfälle essen und Krankheiten würden leicht und schnell übertragen. Meine Kollegen und ich sorgen dafür, dass das nicht passiert!

DAS SCHÜRT MEINE POWER: Wenn Leute uns aus den Fenstern applaudieren oder Kinder uns Bilder malen, gibt uns das Kraft und Motivation!

GEBÜNDELTE KRAFT IN ORANGE: Jeden Tag sind auf den Straßen Wiens 260 orangefarbene Müllsammelfahrzeuge der MA48 im Einsatz, 100.000 Müllbehälter werden entleert!

Ab 10 Jahren

SENIOREN- PFLEGERIN

DIE HELDIN: Danijela Friedrich, Teamleiterin im Pensionisten-Wohnhaus Rosenberg in Hietzing.

SUPERKRÄFTE: Große Einfühlungskraft, unerschöpfliche Geduld, enorme Freude an der vielseitigen Arbeit mit älteren Menschen.

ZUSATZ-POWER: Neben meinem Pflege-Job bin ich auch als Feuerwehrfrau im Einsatz!

HELDENTATEN: Mit meinem Team betreue ich rund 35 Menschen mit Demenz. Wir pflegen sie nicht nur, sondern plaudern und spielen, kochen, häkeln oder garteln zusammen. Wir sorgen dafür, dass es ihnen auch in Krisenzeiten gut geht – und wollen sie besonders gut vor dem Virus schützen.

GEBÜNDELTE POWER IN 30 HÄUSERN: In den Wiener Häusern zum Leben gibt es Wohn- und Pflegeplätze für 9.000 Menschen. 4.500 Mitarbeiter kümmern sich heldenhaft um alle, die dort ihre Hilfe brauchen.



SUPERPOWER
FÜR EINE
SAUBERE
STADT!



POLIZISTIN

DIE HELDIN: Ines Lerch, 34 Jahre alt, uniformierte Einsatzbeamtin bei der Wiener Polizei

SUPERKRÄFTE: Mentale Super-Stärke, körperliche Fitness, Durchhaltevermögen und enorme Verlässlichkeit. Besonders stark im Team!

ZUSATZ-POWER: Ich bin auch als alleinerziehende Mama von zwei Töchtern täglich im Einsatz!

HELDENTATEN: Ich Sorge dafür, dass sich die Menschen auch während der Krise sicher fühlen und sich alle an die Corona-Schutzmaßnahmen halten. Gerade auch in Zeiten wie diesen sind meine Kollegen und ich für die Anliegen der Menschen da! Es macht uns stolz, gebraucht zu werden.

MEIN SUPERHELDEN-ANZUG: Die Polizei-Uniform! Zusätzlich tragen wir derzeit im Funkwagen immer einen Mund-Nasen-Schutz.

GEBÜNDELTE POWER RUND UM DIE UHR: In Wien sind ganze 7.500 Exekutiv-Beamte der Polizei unterwegs, die bei Tag und Nacht für Sicherheit sorgen. Jeden Tag kommt es zu 1.500 Polizeieinsätzen!

MIT VOLLER KRAFT FÜR DIE SICHERHEIT!

STRASSENBAHNFAHRERIN

DIE HELDIN: Angelica Jozic, seit 11 Jahren Straßenbahnfahrerin bei den Wiener Linien

SUPERKRÄFTE: Höchste Konzentration und Fahr-sicherheits-Power

HELDENTATEN: Ich bin täglich im Einsatz, um Menschen zu transportieren – dorthin, wo sie gebraucht werden.

MEIN SUPERHELDEN-FAHRZEUG: Was für Batman das Batmobil ist, ist für mich die Straßenbahn. Die hat nun auch eine neue Super-Funktion: Das zentrale Öffnen der Türen von der Fahrerkabine aus, um Fahrgäste vor einer Ansteckung zu schützen.

GEBÜNDELTE POWER IM TRANSPORT: Die 8.600 Heroes der Wiener Linien sorgen dafür, dass jeden Tag 2,6 Millionen Menschen von A nach B gebracht werden. Im Jahr legen Bus, Bim und U-Bahn zusammen 78 Millionen Kilometer mit Fahrgästen zurück – das entspricht der halben Entfernung zwischen Erde und Sonne!

AN VORDERSTER FRONT IM KAMPF UM MENSCHENLEBEN!

MIT SUPERPOWER UNTERWEGS FÜR ALLE!

LOGISTIKMITARBEITER

DER HELD: Max Bitter, Mitarbeiter in der Lagerei des Hafens Wien

SUPERKRÄFTE: Höchstgeschwindigkeit und Ausdauer beim Schlichten sowie Aus- und Einladen von Waren: In Züge, Lastautos und Schiffe!

HELDENTATEN: Meine Kollegen und ich sorgen dafür, dass die Bevölkerung auch während der Corona-Zeit mit Waren wie Lebensmitteln, Medikamenten und Klopapier versorgt ist. Wir tragen dazu bei, dass all diese Dinge dorthinkommen, wo sie hin sollen!

DAS SCHÜRT MEINE SUPERKRÄFTE: Das gute Gefühl, dazu beizutragen, dass die Menschen in ihren Wohnungen mit allem Lebenswichtigen versorgt sind.

GEBÜNDELTE POWER IM GANZEN JAHR: Dank der 200 Mitarbeiter am Hafen Wien werden jährlich nicht nur rund 1.200 Schiffe abgefertigt, sondern auch 5,7 Millionen Tonnen Güter an- und abtransportiert. Das ist ein Vielfaches des Gewichts, das alle Elefanten der Welt gemeinsam auf die Waage bringen!

HELDEN-EINSATZ FÜR DIE VERSORGUNG DER MENSCHEN!

KRANKENSCHWESTER

DIE HELDIN: Ulla Preschan, 41 Jahre alt, Intensiv-Krankenschwester im Otto-Wagner-Spital

SUPERKRÄFTE: Hohe Konzentrationskraft, viel Feingefühl, großes Durchhaltevermögen und jede Menge technisches Wissen.

HELDENTATEN: Ich kämpfe an vorderster Front und helfe Menschen, die sich mit dem Coronavirus infiziert haben. Ich pflege sie, kümmere mich darum, dass sie Nahrung und Medikamente bekommen. Indem ich zur Arbeit gehe, rette ich Menschenleben!

MEIN SUPERHELDEN-ANZUG: Eine Ganzkörper-Schutzausrüstung im Kontakt mit Patienten. Von Maske, Haube und Brille bis zu Socken und Schuhen.

GEBÜNDELTE POWER IN JEDEM JAHR: Der Wiener Krankenanstaltenverbund (KAV) beschäftigt 30.000 Heldinnen und Helden, die sich in über 20 Einrichtungen (etwa Spitälern und Pflegeheimen) täglich um erkrankte Menschen kümmern. Pro Jahr sind sie für fast 300.000 Menschen im Einsatz!

MESSWAGENMONTEUR


DER HELD: David Lacina, 21 Jahre alt, seit 2013 bei den Wiener Netzen

SUPERKRÄFTE: Durchblick bei Stromausfällen, hohe Kompetenz beim Beseitigen von Netz-Störungen; bei Stromausfällen schnell zur Stelle!

HELDENTATEN: Ich kümmere mich bei Stromstörungen darum, den Fehler zu finden und stelle sicher, dass auf Baustellen alle Stromkabel funktionieren. Würden meine Kollegen und ich nicht arbeiten, hätte mancher Haushalt keinen Strom; ganze Straßenzüge blieben finster.

GEBÜNDELTE POWER FÜR GANZ WIEN: 2.400 Mitarbeiter der Wiener Netze sorgen dafür, dass ihre Kunden rund um die Uhr Strom, Gas, Fernwärme und Telekommunikation nutzen können. Würde man alle verlegten Kabel und Rohre der Wiener Netze aneinanderlegen, würden sie von Wien bis nach Sydney und wieder zurück reichen – das ist eine Strecke von 30.000 Kilometern!

MIT POWER FÜR DAS STROMNETZ!



WIE SOLL ES WEITERGEHEN?
DU ENTSCHEIDEST JETZT
ONLINE AUF
WWW.HELLOFAMILIAT.COM



Das Spiel des Lebens Junior
Altersempfehlung:
ab 5 Jahren
Spielerzahl: 2-4



ABENTEUER ZUHAUSE

Mit der Junior-Variante von „Das Spiel des Lebens“ könnt ihr auch zuhause einen fabelhaften Familienurlaub erleben – ob in den Bergen, im Freizeitpark oder beim Campen. Zieht mit Auto, Schiff, Zug oder Flugzeug über den farbenfrohen Spielplan und entdeckt die unterschiedlichen Reiseziele. Doch aufgepasst: Mit den Aktionskarten kann unterwegs einiges passieren! Da geht schon mal ein Gepäckstück oder Geld aus der Reisekassa verloren. Wer am Ende des Spiels das meiste Geld hat, gewinnt. Großer Spaß für unternehmungslustige Kinder ab fünf Jahren!
www.hasbro.de



Spring in eine Pfütze!
Altersempfehlung:
ab 8 Jahren
Spielerzahl: 2-6

WIE GUT KENNST DU DEINE FREUNDE?

Viktoria und Sarina sind die besten Freundinnen, haben über 1,6 Millionen Follower auf YouTube und sind Autorinnen der beliebten „Spring in eine Pfütze“-Bücher. Für alle Fans gibt es jetzt ein besonderes Highlight: Ein Brettspiel mit vielen liebenswerten und verrückten Aufgaben rund um das Thema „Freundschaft“ – mitentwickelt von den Youtuberinnen Viktoria und Sarina. Die Spieler würfeln sich über den bunten Spielplan, um Punkte in den vier unterschiedlichen Aufgaben-Kategorien „Geschenk“, „Freunde-Battle“, „Freunde einschätzen“ und „Stell dir vor“ zu gewinnen: Wer seine Freunde sehr gut kennt, hat beste Chancen, zu gewinnen!
www.ravensburger.at

Honey Yummy
Altersempfehlung:
ab 4 Jahren
Spielerzahl: 1-4



RETTE DEN HONIG!

Hilf den Bienen, ihren Korb mit Honig zu füllen, ehe Bär Boris, das alte Leckermaul, den ganzen Vorrat stibitzt! Rings um den Korb liegen Blumenkärtchen mit Honigtropfen, die es zu sammeln gilt. Die Bienechen nehmen mit, was sie kriegen können. Achtung: Bär Boris kommt dem Korb im Lauf des Spiels immer näher! Gegen Ende kann es ganz schön spannend werden. Denn nur, wenn man sich gut abstimmt, ist der dicke Bär einzubremsen.
www.jumbo.de

Spiele-Tipps

Hier stellt euch Booo wieder kreative und spannende Spiele vor. Wir wünschen euch viel Spaß beim gemeinsamen Spielen mit Freunden oder der Familie!



Fotos: Hasbro, Ravensburger, Jumbo, Gameiof/LEGO Group, Protostar, Kirill Kartukov

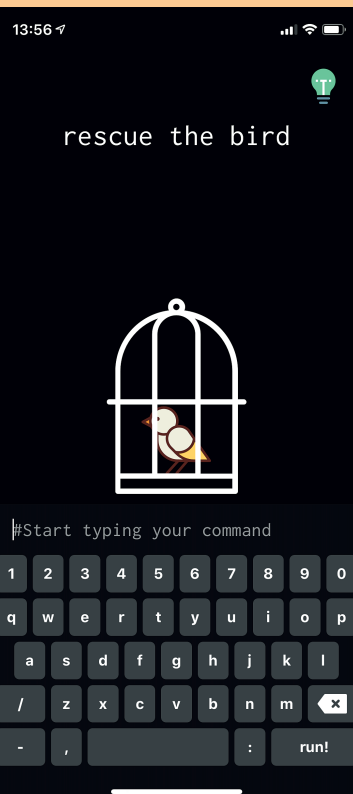


LEGO Legacy: Heroes Unboxed

Bei LEGO denkt ihr natürlich sofort an die Steine, aber bei diesem neuen Smartphone-Game geht's eigentlich um die Figuren: Von Astronauten über Ritter bis zu Piraten – ihr sammelt alle möglichen LEGO-Charaktere aus den verschiedensten realen Sets. Die stellt ihr zu einer Gruppe zusammen und zieht damit in rundenbasierte Kämpfe, wie ihr das aus einschlägigen Rollenspielen kennt – aber ohne wirkliches Rollenspiel drumherum. Das macht trotzdem Laune und hat noch einen dicken Pluspunkt: Bei LEGO am Handy lauft ihr nicht Gefahr, auf am Boden liegende Steine draufzusteigen ...



Was? RPG-Kämpfe
Für? Android, iOS
Ab? 12 Jahren



brain:code

Dieses geniale Knobelgame verschafft den

Älteren unter euch ein Gespür fürs Programmieren. Mit dem Spiel interagiert ihr durch Eingabe von Befehlen, die einem bestimmten Syntax folgen. Beispiel gefällt? Im ersten Level sollen wir eine Neun zur Sechs machen. – Vorsicht Spoiler! – Dazu müssen wir die Neun auf den Kopf stellen. Das schaffen wir mit dem Befehl „/rotate:180“. Wie ihr den Vogel in Level zwei befreit, müsst ihr jetzt aber selber herausfinden ...

Was? Knobeln
Für? Android, iOS
Ab? 3 Jahren

Hello, Gamer

LEGO, Rasenmähen und Knobeln: Das sind Boos aktuelle Lieblingsgames am Smartphone.



Roter Rumpf
normaler Rasenmäher-Rumpf.
Bewährt und zuverlässig!






Einfach nur Rasenmähen


Selten hat ein Titel ein Spiel so gut beschrieben. Hier dreht sich alles einfach nur ums Rasenmähen! Ihr sorgt in Gärten, Sportplätzen, Parks etc. für einen gepflegten Look. Dabei gibt es kein Zeitlimit, keine Gegner, keine Strafen, keine Punkte. Manchmal findet ihr aber Goodies, um euren Rasenmäher aufzurüsten. Und es gibt tägliche Belohnungen fürs Spielen. Ein Spiel für alle, die beim Spielen entspannen – oder ihre jüngeren Geschwister mal ans Smartphone ranlassen wollen.

Was? Rasenmähen
Für? Android/iOS
Ab? 3 Jahren

Seite 3



Seite 18-19




Lösung
4 und 9

Lösung
ALPHABET
BACH
BAUM
BIENE
BLUME
BLÜTE

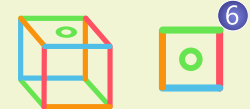
Lösung
WER BIN ICH
Schmetterling

Seite 10



Lösung
Biene

Lösung
GEOMETRISCHE FIGUREN




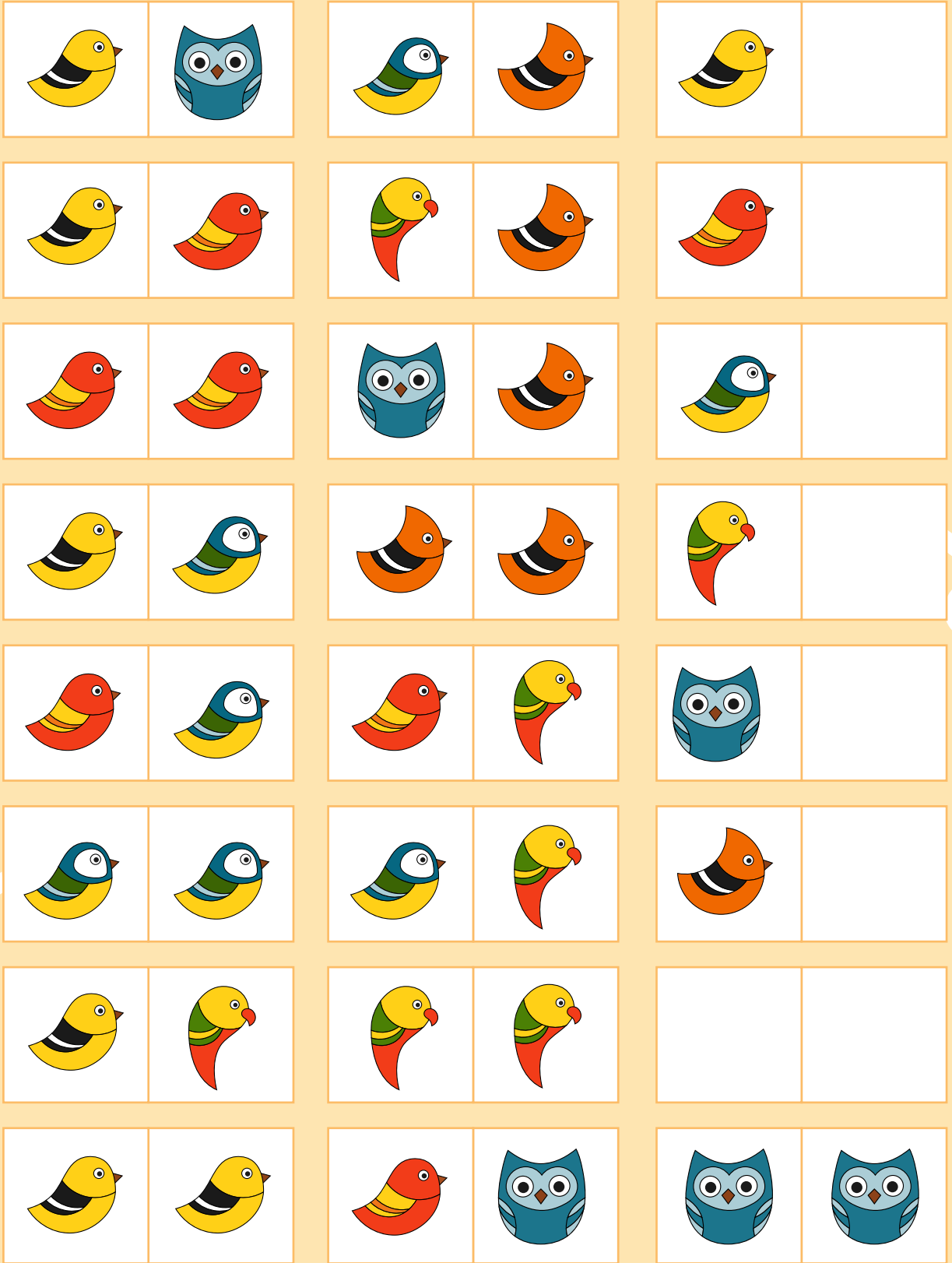
Seite 20-21



H O N I G T O P F

Seite 22





DOMINO!

Schneidet die Kärtchen aus und mischt sie. Jeder erhält 6 Karten, eine kommt in die Tischmitte. Legt nun abwechselnd Kärtchen mit dem gleichen Symbol an. Wer kein passendes hat, nimmt eines aus dem Stapel. Sieger ist, wer als erster keine Karte mehr hat!

